

A (cég)kapcsolatok hálójában - Baranya megyei céginformációs körkép



Ursz Lejla

Opten Kft.

2017. október 19.

Céginformációs körkép



540 ezer vállalkozás

400 ezer egyéni vállalkozó



140 ezer egyéb szervezet

1,7 millió tulajdonos, cégvezető



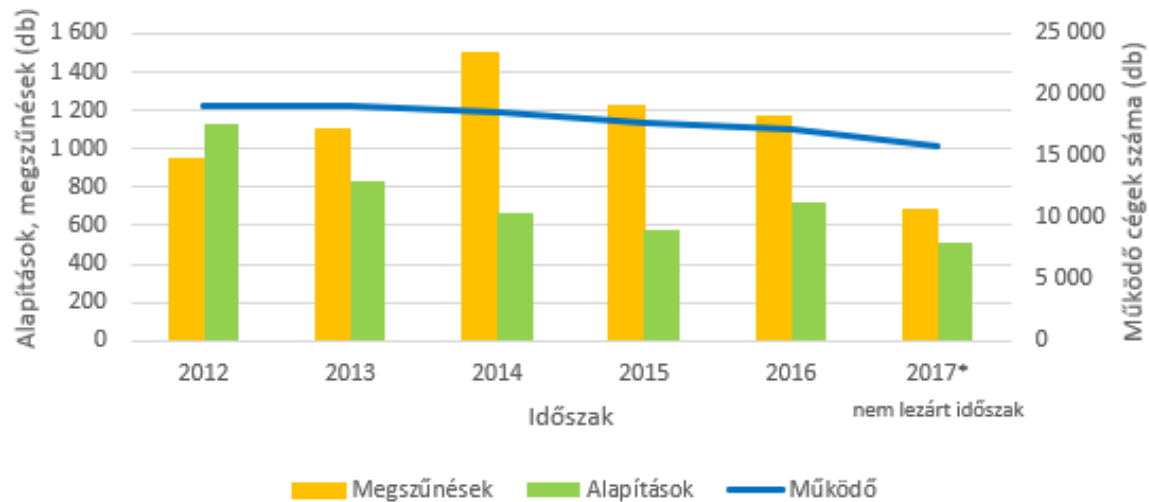
Évi 12% Cégfluktuáció (CFI)



Az új szereplők 80%-a kötődik korábbi céghez

Baranya megyei körkép

Baranya megyei cégek számának alakulása
(2012-2017)



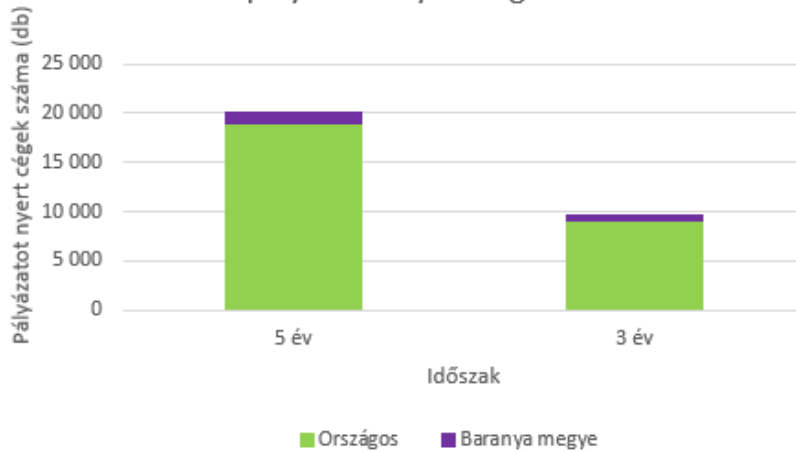
A cégek kb. 3 %-a működik Baranya megyében, melyeknek a fele pécsi székhelyre van bejegyezve.

Baranya megye a számok tükrében

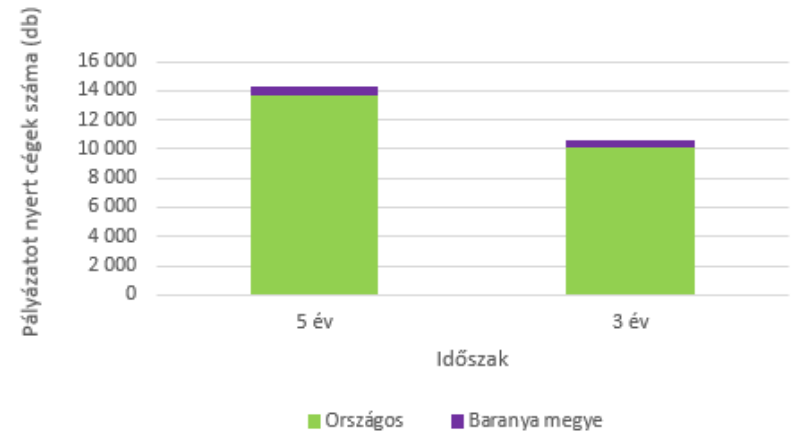
- ✓ Cégenként átlagosan **5** főt foglalkoztatnak a megye cégei (országos átlag: 6 fő)
- ✓ Cégenkénti átlagos árbevétel **85,5 millió** Ft volt 2016-ban (országos átlag: 217 millió Ft)
- ✓ **578** felszámolási, végelszámolási, kényszertörlési eljárás indult 2017-ben (országosan több mint 26 ezer)
- ✓ A hatóságok közel **1 000** végrehajtást indítottak a Baranya megyei cégekkel szemben (országosan: kb. 45 ezer)

Baranya megye a pályázatok tekintetében

EU-s pályázatot nyert cégek száma



Közbeszerzési pályázatot nyert cégek száma

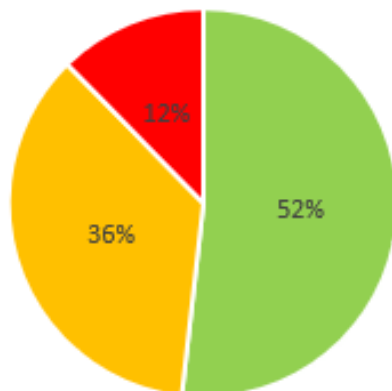


Baranya TOP 10

	Mrd Ft
E.ON Dél-dunántúli Áramhálózati Zrt.	40,6
MECSEK FÜSZÉRT Zrt.	34,9
HAUNI Hungária Kft.	28,0
KRONOSPAN-MOFA Hungary Kft.	19,7
Bóly Zrt.	18,9
PANNONENERGIA-SERVICE Kft.	16,6
Pannon-Biomassza Kft.	13,6
PANNONGREEN Kft.	12,0
HONSA Kft.	11,4
LAFARGE Cement Magyarország Kft.	10,7
Összesen	206,4

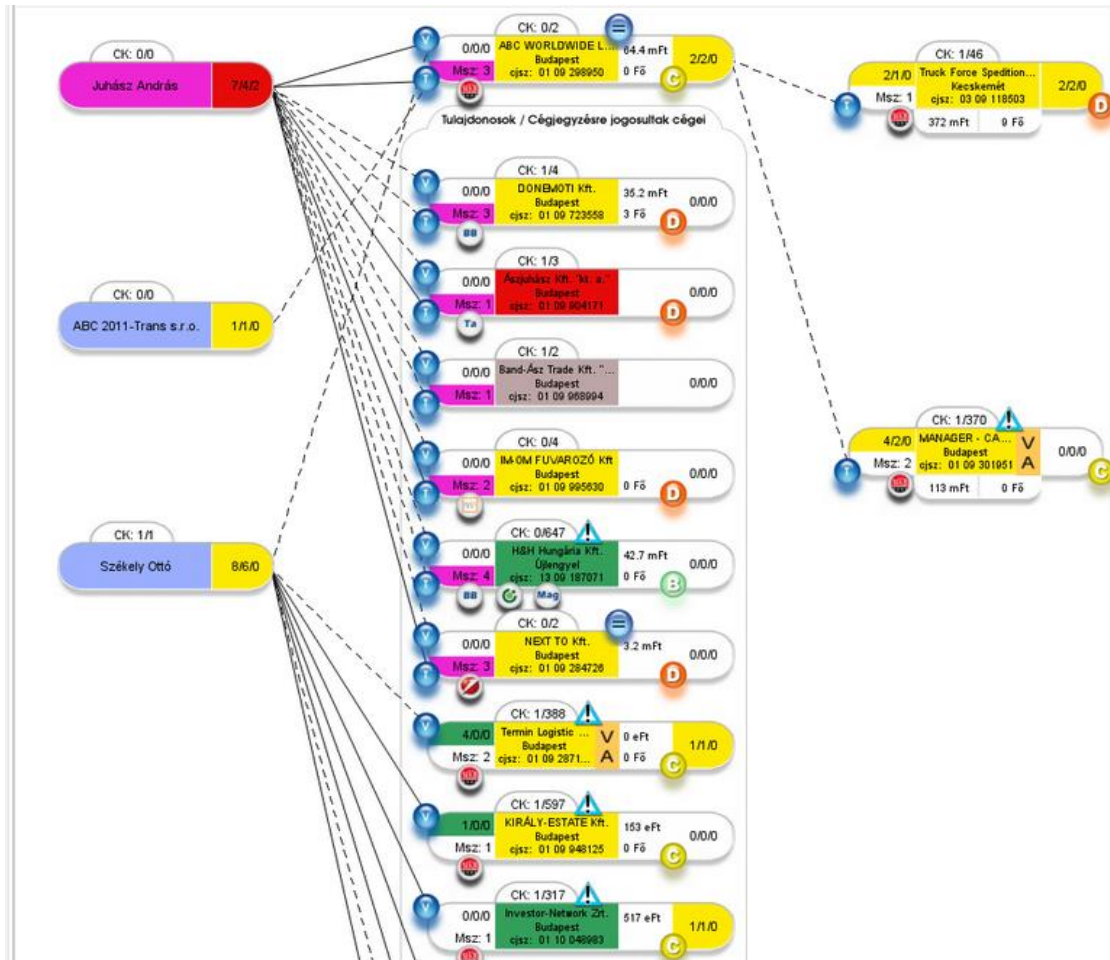
Baranya megyei cégek kockázatosága

Baranya megyei cégek megoszlása kockázatoság szerint



■ Átlag alatti kockázat ■ Átlag feletti kockázat ■ Kiemelkedően magas kockázat

Opten Kapcsolati Háló



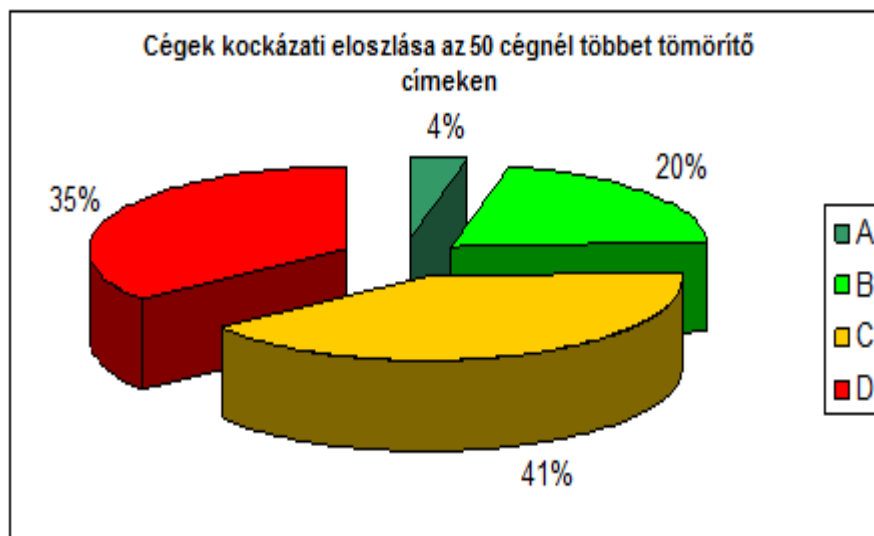
Személyes és címkapcsolatok jelentősége 1.

- 360 fokos ügyfélkép
- A cég jövője feltérképezhető cégcsoport szinten a kapcsolati hálóban az A, B, C, D kockázati besorolás segítségével
- Személyes kapcsolatok
 - ✓ sok millió hatályos tulajdonosi vagy cégvezetői kapcsolat
 - ✓ partner „súlyának” feltérképezése
 - ✓ kapcsolatrendszer múltja döntő lehet / magas fluktuáció
 - ✓ családi kapcsolatok



Személyes és címkapcsolatok jelentősége 2.

- Címkapcsolatok
 - ✓ minősítés része lehet: székhelyszolgáltatók, ipari parkok, hajléktalanszállók
 - ✓ felderíthetők az egyébként rejtett kapcsolatok
 - ✓ cégek elhelyezkedésének ismerete logisztikai problémák megoldásához is szükséges



Cégellenőrző

A cég állapota

Működő cég

Egyéb információk

Eljárás típusa	Közzététel	Hatályosság vége	Összeg	Részletek
Végrehajtás (NAV)	2016-11-14	2017-04-09		
Végrehajtás	2017-03-23			
Végrehajtás (NAV)	2017-04-24			

Vitatható követelések

Eljárás típusa	Követelés esedékessége	Bejelentés ideje	Követelés összege	Adós álláspontja
Lejárt tartozás	2017-05-08	2017-07-13	644 580.- HUF	
Lejárt tartozás	2017-05-13	2017-07-13	634 560.- HUF	

Adós felvétele

Kockázati besorolás / index, kereskedelmi hitelkeret

Kockázati besorolás

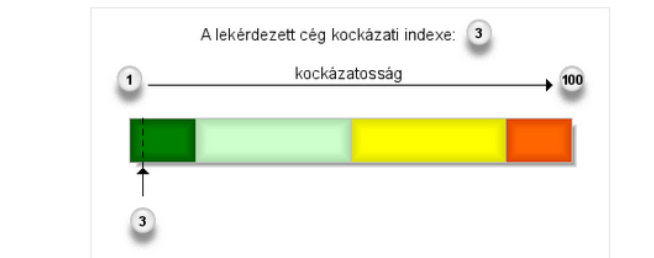
Az évente változó pénzügyi és a hetente változó cégjegyzéki adatok felhasználásával professzionális módszerekkel kiszámítjuk az adott cég egy éven belül fizetésképtelenségi eljárás alá kerülésének valószínűségét. A vállalkozás méretét is figyelembe véve a következő kategóriákat állítottuk fel:

A minimális kockázat	B átlag alatti kockázat	C átlagot meghaladó kockázat	D kiemelten magas kockázat
--------------------------------	-----------------------------------	--	--------------------------------------

A lekérdezett céget a(z)
A
minimális kockázat
kategóriába soroljuk.

Kockázati index

A Kockázati Index egy fizetésképtelenségi valószínűséggel arányos mutatószám, amely egy 1-100-ig terjedő skálán jellemzi, hogy a cég mekkora valószínűséggel fog fizetésképtelenségi eljárás alá kerülni. A mutató több száz paraméter alapján nagy megbízhatósággal képes előre jelezni egy cég fizetésképtelenségét. Minél alacsonyabb a mutató értéke, annál megbízhatóbb a jellemzett vállalat, és annál kisebb a fizetésképtelenségi eljárás alá kerülés valószínűsége.



Kereskedelmi hitelkeret

















Az itt javasolt összeg a vizsgált cég még biztosíték nélkül megengedhető kötelezettségvállalását számszerűsíti a vállalat pénzügyi mutatói és ágazati finanszírozási sajátosságok figyelembevételével.

Kereskedelmi hitelkeret felső határa: 500.000.000,- felett

Végső tulajdonos magánszemélyek és egyéb szervezetek

Végső tulajdonos	Ország	Befolyás mértéke ¹	Tulajdonosi lánc hossza ²
Gyarmati János (an: Rózsa Julianna) ✨ 4103 Philippines, Cavite, Pasong Buaya Imus, Vallejo Place Fairgrounds, Block 28 Lot 22. Phase 4.	PH	12.39%	2
Varga Péter (an: Lieber Erzsébet) ✨ 2890 Tata, Építők útja 3.	HU	11.24%	2
Tölgyesi Péter (an: Boda Éva) ✨ 1039 Budapest, Kabar utca 9.	HU	9.65%	2
Dr. Georgi Kornél (an: Molnár Marianne) ✨ 1055 Budapest, Szent István körút 15. 4. em. 2.	HU	9.14%	3
Dr. Földvári Attila (an: Vad Zsuzsanna) ✨ 1055 Budapest, Szent István körút 15. 4. em. 2.	HU	9.14%	3
Dr. Oláh István (an: Madai Julianna) ✨ 1055 Budapest, Szent István körút 15. 4. em. 1.	HU	8.60%	3
Pál Gyula (an: Bódi Irén) ✨ 2100 Gödöllő, Fenyvesi főút 8.	HU	8.40%	2
MONHOL D.o.o. Subotica Cantavir, Marsala Tita 41.	XS	6.05%	2
DUNAÚJVÁROS MEGYEI JOGÚ VÁROS ÖNKORMÁNYZATA 📄 ✨ 2400 Dunaújváros, Városháza tér 1-2.	HU	5.79%	4
Magyar Mónika Ildikó (an: Szentirmai Mária) ✨ 2890 Tata, Építők útja 3.	HU	4.25%	2
MONHOL D.o.o. Subotica Cantavir, Marsala Tita 41.	XS	2.65%	2
Tölgyesiné Szamosi Andrea (an: Somkúti Magdolna) ✨ 1037 Budapest, Erdőhát utca 16487/6.	HU	2.65%	2
Dr. Bács Miklós László (an: Lendvai Piroska) ✨ 1117 Budapest, Nádorliget utca 8. A. ép. 3. em. 35.a.	HU	1.93%	3

Végső tulajdonos cégek és egyéb szervezetek

Végső tulajdonos	Ország	Befolyás mértéke ¹	Tulajdonosi lánc hossza ²
5B ACQUISITION TEAM Zártkörűen Működő Részvénytársaság (5B ACQUISITION TEAM Zrt.)   1191 Budapest, Hamvas utca 7-9.	HU	26.89%	2
O.P.M. Holding Vagyonkezelő és Tanácsadó Korlátolt Felelősségű Társaság (O.P.M. Holding Kft.)   1191 Budapest, Hamvas utca 7-9.	HU	15.17%	2
DUNRAVEN Consulting Korlátolt Felelősségű Társaság "felszámolás alatt" (DUNRAVEN Consulting Kft. "f. a.")   1118 Budapest, Ménesi út 22.	HU	8.49%	1
FARASAN Enterprises Korlátolt Felelősségű Társaság (FARASAN Enterprises Kft.)   1063 Budapest, Szinyei Merse utca 10. 1. em. 10.	HU	7.96%	1
GORGONIA Management Korlátolt Felelősségű Társaság (GORGONIA Management Kft.)   1063 Budapest, Szinyei Merse utca 10. I. em. 10.	HU	7.95%	1
MONHOL D.o.o. Subotica Cantavir, Marsala Tita 41.	XS	6.05%	2
DUNAÚJVÁROS MEGYEI JOGÚ VÁROS ÖNKORMÁNYZATA   2400 Dunaújváros, Városháza tér 1-2.	HU	5.79%	4
DVG Dunaújvárosi Vagyonkezelő Zártkörűen Működő Részvénytársaság (DVG Zrt.)   2400 Dunaújváros, Kenyérgyári út 1.	HU	5.79%	3
MONHOL D.o.o. Subotica Cantavir, Marsala Tita 41.	XS	2.65%	2
Pullington Holding Ltd. Crystal Offices OT Center, Victoria, Mahe, Seychelles	SC	1.17%	3
KILIMA Enterprises Korlátolt Felelősségű Társaság (KILIMA Enterprises Kft.)   2100 Gődöllő, Fenyvesi főút 8.	HU	1.04%	2

KÖSZÖNÖM A FIGYELMET!



www.opten.hu
ursz.lejla@opten.hu
+36 70/977-3788